



다양한 화구와 형태로 어떤 주방에도 사용할 수 있는 테이블 렌지 / 간택기 렌지



석식을 개선해 화력증대



간택기 석식의 불꽃이 일어나는 부분을 원형으로 개선해 화력이 더욱 강해지고 조리도구가 미끄러지는 것을 방지합니다.

상판 받침대 각도 조정




상판 석식의 받침대 각도를 조정해 화력을 더욱 높였습니다.

스테인리스 메인판 사용



메인판을 스텐 430 사용해 내구성이 뛰어나고 위생적입니다.

부식 없는 버너 연결 파이프



아연도금 버너 연결 파이프로 부식 걱정없이 사용할 수 있습니다.

시그마 버너 장착 가능



일반 버너



시그마 버너



시그마 버너는 화구 윗부분이 분리형 뚜껑으로 되어 있어 이물질로 인한 버너 막힘 현상이 적고, 청소가 편리합니다. 또한 완전연소가 가능해 유해가스 절감 및 가스소비를 줄여줍니다.

낮은 렌지 / 테이블 렌지

Gas Ranges

- 치밀한 안전설계 • 가스안전공사의 엄정한 검사와 실험 통과
- 저압용 제작가능 • 고객에 맞는 주문제작 가능
- 효율성 안전성 내구성을 고려한 최고의 부품 사용



일반 렌지



시그마 렌지

- 낮은 렌지, 테이블 렌지 스텐상판 제작 가능
- 기본 높이 800mm를 다리발을 교체해 높이 850mm로 호환 가능

낮은 렌지 1구 450 / 600 / 750



- 크기(mm): W450×D450×H450 / W600×D600×H450 / W750×D750×H450

낮은 렌지 2구 1200 / 1500 / 1800



- 크기(mm): W1200×D600×H450 / W1500×D600×H450 / W1500×D750×H450 / W1800×D600×H450

2구 렌지 900



일반렌지



시그마렌지

- 크기(mm): W900×D450×H800 / W900×D600×H800

3구 렌지 900



일반렌지



시그마렌지

- 크기(mm): W900×D600×H800

3구 렌지 1200



일반렌지



시그마렌지

- 크기(mm): W1200×D450×H800 / W1200×D600×H800

4구 렌지 1200



일반렌지



시그마렌지

- 크기(mm): W1200×D600×H800

4구 렌지 1500



일반렌지



시그마렌지

- 크기(mm): W1500×D600×H800

5구 렌지 1500 / 1800



일반렌지



시그마렌지

- 크기(mm): W1500×D600×H800 / W1800×D600×H800

*테이블 1구 렌지 제작 가능 : W450×D450×H800 / W450×D600×H800

*테이블 6구 렌지 제작 가능 : W1800×D600×H800



간택기 렌지 (좌/우열)

Gas Ranges

- 치밀한 안전설계 • 가스안전공사의 엄정한 검사와 실험 통과
- 효율성 안전성 내구성을 고려한 최고의 부품 사용
- 저압용 제작가능 • 고객에 맞는 주문제작 가능



일반 렌지



시그마 렌지

■ 간택기 렌지 스텐 상판 제작 가능

■ 기본 높이 800mm를 다리발을 교체해 높이 850mm로 호환 가능

간택기 렌지(좌열) 900 / 1200 / 1500 / 1800



일반렌지



시그마렌지



● 크기(mm): W900×D600×H800



● 크기(mm): W1200×D600×H800



● 크기(mm): W1500×D600×H800



● 크기(mm): W1800×D600×H800

※ W2100 / 2400 제작가능

간택기 렌지(우열) 900 / 1200 / 1500 / 1800



일반렌지



시그마렌지



● 크기(mm): W900×D600×H800



● 크기(mm): W1200×D600×H800



● 크기(mm): W1500×D600×H800



● 크기(mm): W1800×D600×H800

※ W2100 / 2400 제작가능

간택기 렌지 (양/올열)

Gas Ranges

- 치밀한 안전설계 • 가스안전공사의 엄정한 검사와 실험 통과
- 효율성 안전성 내구성을 고려한 최고의 부품 사용
- 저압용 제작가능 • 고객에 맞는 주문제작 가능



일반 렌지



시그마 렌지

■ 간택기 렌지 스텐 상판 제작 가능

■ 기본 높이 800mm를 다리발을 교체해 높이 850mm로 호환 가능


간택기 렌지(양열) 1200 / 1500 / 1800



일반렌지



시그마렌지



● 크기(mm): W1200×D600×H800



● 크기(mm): W1500×D600×H800



● 크기(mm): W1800×D600×H800

※ W2100 / 2400 제작가능

간택기 렌지(올열) 600 / 900 / 1200 / 1500 / 1800



일반렌지



시그마렌지



● 크기(mm): W600×D600×H800



● 크기(mm): W900×D600×H800



● 크기(mm): W1200×D600×H800



● 크기(mm): W1500×D600×H800



● 크기(mm): W1800×D600×H800

※ W2100 / 2400 제작가능



숯불 바베큐 / 그릴러 / 그리들

Gas Ranges

- 치밀한 안전설계 • 가스안전공사의 엄정한 검사와 실험 통과
- 효율성 안전성 내구성을 고려한 최고의 부품 사용 • 저압용 제작가능 • 고객에 맞는 주문제작 가능

■ 기본 높이 800mm를 다리발을 교체해 높이 850mm로 호환 가능

숯불 바베큐 600 / 900



● 크기(mm): W600×D600×H800 / W900×D600×H800

숯불 바베큐 1200 / 1500




● 크기(mm): W1200×D600×H800 / W1500×D600×H800

그릴러 600 / 900



● 크기(mm): W600×D600×H800 / W900×D600×H800

그릴러 1200 / 1500



● 크기(mm): W1200×D600×H800 / W1500×D600×H800

그리들 600 / 900



● 크기(mm): W600×D600×H800 / W900×D600×H800

그리들 1200 / 1500



● 크기(mm): W1200×D600×H800 / W1500×D600×H800

복합그리들 / 면렌지 / 해면기 / 탕렌지

Gas Ranges

- 치밀한 안전설계 • 가스안전공사의 엄정한 검사와 실험 통과 • 효율성 안전성 내구성을 고려한 최고의 부품 사용
- 저압용 제작가능 • 고객에 맞는 주문제작 가능

■ 면렌지, 탕렌지 스텐 상판 제작 가능

■ 기본 높이 800mm를 다리발을 교체해 높이 850mm로 호환 가능

복합 그리들 렌지 3구




- 크기(mm) : W1200×D600×H800
- 화구 구성 : 1열버너(1개)+2열버너(2개)+그리들(일자버너 1개)

복합 그리들 렌지 4구



- 크기(mm) : W1500×D600×H800
- 화구 구성 : 1열버너(2개)+2열버너(2개)+그리들(일자버너 1개)

복합 그리들 렌지 5구



- 크기(mm) : W1800×D600×H800
- 화구 구성 : 1열버너(2개)+2열버너(3개)+그리들(일자버너 1개)

면렌지




- 크기(mm) : W750×D750×H650 / W1500×D750×H650

해면기



- 크기(mm) : W600×D600×H800 / W900×D600×H800 / W1200×D600×H800

탕렌지



- 크기(mm) : W600×D600×H450 / W750×D750×H450 / W1200×D600×H450 / W1500×D600×H450 / W1500×D750×H450 / W1800×D600×H450