



빵반죽의 보관과 해동, 발효를 한번에 처리하는

도우컨디셔너

도우컨디셔너란?

도우컨디셔너는 냉동생지용으로 특화된 제품으로, 전날 제빵 작업시간에 맞춰 프로그램을 미리 설정하면, 냉동→해동→저온발효→고온발효까지 총 4단계 공정이 자동으로 진행, 다음날 발효가 완료된 빵을 구울 수 있도록 도와주는 장비입니다.



국내 최대 LCD터치 스크린 탑재



국내 도우컨디셔너 중 가장 큰 사이즈의 LCD 터치 스크린을 장착해 사용자가 온도와 습도, 운전상태 등을 간편하게 확인하고 조작할 수 있습니다.

빵반죽의 보관과 발효를 자동/수동 처리




제빵일정에 맞게 냉동-해동-저온발효-고온발효의 4단계를 온도, 습도, 시간별로 자동설정해 사용할 수 있고, 각각의 기능을 수동으로도 설정할 수 있습니다.

도우컨디셔너

Dough Conditioners

- 빵반죽의 보관과 발효를 자동/수동 처리 • 간접냉각방식으로 냉기순환 우수
- 냉기순환을 돕는 에어가이드 • 정밀하고 위생적인 증발식 습도조절 • 고급스테인리스/로이페어 유리 장착

냉기순환을 돕는 에어가이드



보관식품을 가득 채워두면 냉기의 흐름을 방해해 신선도가 떨어질 수 있습니다. 이를 보완하기 위해서 뒷벽면에 냉기가 지나갈 수 있는 공간을 두어 냉기순환이 우수합니다.

간접냉각방식으로 공기순환 우수



그랜드우성의 우수한 간접냉각기술을 접목해, 냉기가 내부 구석구석으로 보내져 빵반죽이나 냉동 생지가 마르지 않고 냉동상태를 유지합니다.

정밀하고 위생적인 증발식 습도조절




물을 끓여서 얻은 수증기를 내부로 분무하는 가열식 가습장치가 있어 세균증식 없이 습도를 정밀하게 조정해 줍니다.

위생적인 고급 스테인리스 사용



고급 스테인리스 내외장재를 사용해 심플하고 세련스럽습니다. 녹슬지 않고, 청소도 쉬워 위생적입니다.

로이페어 유리문과 LED램프 채용



내부를 밝게 볼 수 있도록 유리문을 채용했으며, 측면에 고휘도 LED램프가 있습니다. 로이페어 유리를 사용해 유리면에 이슬맺힘도 없습니다.

다양한 편리기능 장착



제품의 수평유지와 이동바퀴가 있어 설치가 간편합니다. 또한, 자동문닫힘도어를 채용해 문을 자주 여닫는 경우에 편리합니다.

기능 설정 범위

기능		냉동	해동	저온발효	고온발효
기본값	온도	-5℃	10℃	20℃	35℃
	습도	×	×	70%	85%
	시간설정	3:30 (분)	3:30 (분)	1:30 (분)	1:30 (분)
설정범위	온도	-15℃ ~ 0℃	0℃ ~ 23℃	15℃ ~ 45℃	15℃ ~ 45℃
	습도	×	×	30% ~ 90%	30% ~ 90%,
	시간설정	00:01 ~ 99:59 (분)	00:01 ~ 99:59 (분)	00:01 ~ 99:59 (분)	00:01 ~ 99:59 (분)
자동모드	내일자동	●	●	●	●
	당일자동		●	●	●
	휴일자동	●	●	●	●
수동모드	수동냉동	●			
	수동해동		●		
	수동발효			●	●



도우컨디셔너

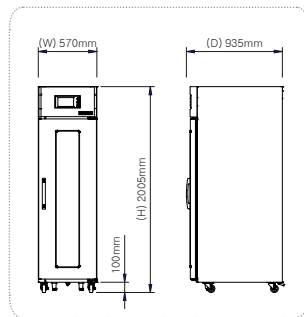
Dough Conditioners

- 빵반죽의 보관과 발효를 자동/수동 처리 • 간접냉각방식으로 냉기순환 우수
- 냉기순환을 돕는 에어가이드 • 정밀하고 위생적인 증발식 습도조절 • 고급스테인리스/로이페어 유리 장착

도우컨디셔너 19매



일체형



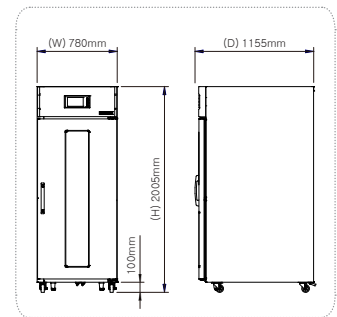
GWD-25B-ALD

크기(mm)	W570×D935×H2005	적재매수	19매
온도범위	-15 °C ~ 45 °C	습도범위	30% ~ 90%
급수/배수	급수관 (10A)/ 배수관 (16A)	소비전력	350 W

도우컨디셔너 38매



일체형



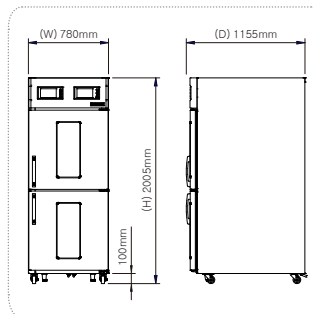
GWD-30B-ALD

크기(mm)	W780×D1155×H2005	적재매수	38매
온도범위	-15 °C ~ 45 °C	습도범위	30% ~ 90%
급수/배수	급수관 (10A)/ 배수관 (16A)	소비전력	350 W

도우컨디셔너 32매



상하독립형



GWD-30B-VSD

크기(mm)	W780×D1155×H2005	적재매수	32매
온도범위	-15 °C ~ 45 °C	습도범위	30% ~ 90%
급수/배수	급수관(10A)/ 배수관(16A)	소비전력	570 W

도우컨디셔너

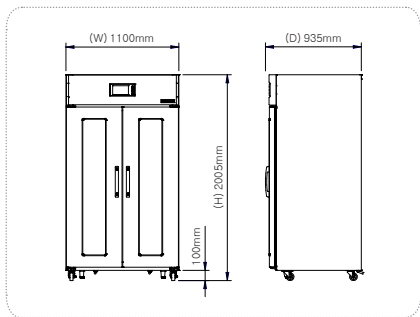
Dough Conditioners

- 빵반죽의 보관과 발효를 자동/수동 처리 • 간접냉각방식으로 냉기순환 우수
- 냉기순환을 돕는 에어가이드 • 정밀하고 위생적인 증발식 습도조절 • 고급스테인리스/로이페어 유리 장착

도우컨디셔너 38매



일체형

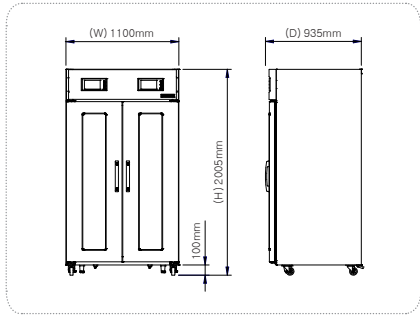


GWD-45B-ALD			
크기(mm)	W1100×D935×H2005	적재매수	38매
온도범위	-15 °C ~ 45 °C	습도범위	30% ~ 90%
급수/배수	급수관 (10A)/ 배수관 (16A)	소비전력	350 W

도우컨디셔너 38매



좌우독립형



GWD-45B-VLD			
크기(mm)	W1100×D935×H2005	적재매수	38매
온도범위	-15 °C ~ 45 °C	습도범위	30% ~ 90%
급수/배수	급수관 (10A)/ 배수관 (16A)	소비전력	620 W

※ 전원은 단상 220V / 60Hz 공통, 적재 빵팬크기는 600 × 400mm임