



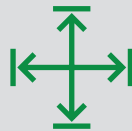
신선한 맥주의 향과 맛을 더욱 시원하고 풍부하게 간냉식 / 직냉식 호프냉장고

맥주의 종류에 맞는 최적의 온도로 맥주의 참맛과 풍미를!
다양한 맥주를 깨끗하게 보관하며 호프디스펜서로 바로 시음할 수 있습니다.



최적의 냉각방식

맥주의 최적의 맛을 유지하기 위해
고내 냉기를 골고루 순환, 정온관리



넉넉하고 편리한 내부구조

다양한 크기의 케그를 보관할 수 있고
넣고빼기가 편리



다양한 사이즈와 재질선택

매장구조와 분위기에 맞는
사이즈와 재질 선택 가능



청결성을 고려한 설계

맥주잔여물이 쉽게 빠지는 배수구와
위생적인 스테인리스 상판설계

간냉식 / 직냉식 호프냉장고 디스펜서

Beer Dispensers



아날로그



잠금장치



상부스텐



디스펜서

■ 스테인리스 재질로 제작가능

■ 생맥주 타워는 별도구매

호프냉장고 디스펜서



간냉식



GWHD-1KG

외부크기(mm)	W600×D756×H1015	선반(개)	-
내부크기(mm)	W498×D618×H810	중량(kg)	85
내용적(L)	223	온도범위	0℃~7℃
소비전력	230 W	전원	AC 220V, 60Hz

호프냉장고 디스펜서



간냉식



직냉식



GWHD-2KG

외부크기(mm)	W1494×D692×H1067	선반(개)	-
내부크기(mm)	W1088×D550×H815	중량(kg)	125
내용적(L)	568	온도범위	0℃~7℃
소비전력	250 W	전원	AC 220V, 60Hz

호프냉장고 디스펜서



간냉식



직냉식



GWHD-3KG

외부크기(mm)	W1754×D692×H1067	선반(개)	-
내부크기(mm)	W1348×D550×H815	중량(kg)	135
내용적(L)	670	온도범위	0℃~7℃
소비전력	360 W	전원	AC 220V, 60Hz

호프냉장고 디스펜서



간냉식



직냉식



GWHD-4KG

외부크기(mm)	W2294×D692×H1067	선반(개)	-
내부크기(mm)	W1888×D550×H815	중량(kg)	205
내용적(L)	912	온도범위	0℃~7℃
소비전력	450 W	전원	AC 220V, 60Hz



간냉식 / 직냉식 호프냉장고 컵+디스펜서

Club Top Beer Dispensers



아날로그



잠금장치



상부스텐



컵 보관



디스펜서

- 스테인리스 재질로 제작가능
- 생맥주 타워는 별도구매

호프냉장고 컵+디스펜서



간냉식



직냉식



GWHC-2KG

외부크기(mm)	W1494×D692×H1067	선반(개)	1
내부크기(mm)	W1088×D550×H815	중량(kg)	125
내용적(L)	568	온도범위	0℃~7℃
소비전력	250 W	전원	AC 220V, 60Hz

호프냉장고 컵+디스펜서



간냉식



직냉식



GWHC-3KG

외부크기(mm)	W1754×D692×H1067	선반(개)	1
내부크기(mm)	W1348×D550×H815	중량(kg)	135
내용적(L)	670	온도범위	0℃~7℃
소비전력	360 W	전원	AC 220V, 60Hz

호프냉장고 컵+디스펜서



간냉식



직냉식



GWHC-4KG

외부크기(mm)	W2294×D692×H1067	선반(개)	1
내부크기(mm)	W1888×D550×H815	중량(kg)	205
내용적(L)	912	온도범위	0℃~7℃
소비전력	450 W	전원	AC 220V, 60Hz

호프디스펜서로 바로 시음 가능!



간냉식 호프냉장고 테이블

Back Bar Refrigerators



아날로그



잠금장치



상부스텐

■ 스테인리스 재질로 제작가능

호프냉장고 테이블



GWHT-1KG

외부크기(mm)	W600×D756×H1015	선반(개)	2
내부크기(mm)	W498×D618×H810	중량(kg)	85
내용적(L)	223	온도범위	0℃~7℃
소비전력	230 W	전원	AC 220V, 60Hz

호프냉장고 테이블



GWHT-2KG

외부크기(mm)	W1494×D692×H1067	선반(개)	6
내부크기(mm)	W1088×D550×H815	중량(kg)	125
내용적(L)	568	온도범위	0℃~7℃
소비전력	250 W	전원	AC 220V, 60Hz

호프냉장고 테이블



GWHT-3KG

외부크기(mm)	W1754×D692×H1067	선반(개)	6
내부크기(mm)	W1348×D550×H815	중량(kg)	135
내용적(L)	670	온도범위	0℃~7℃
소비전력	360 W	전원	AC 220V, 60Hz

호프냉장고 테이블



GWHT-4KG

외부크기(mm)	W2294×D692×H1067	선반(개)	8
내부크기(mm)	W1888×D550×H815	중량(kg)	205
내용적(L)	912	온도범위	0℃~7℃
소비전력	450 W	전원	AC 220V, 60Hz



간냉식 호프냉장고 테이블 유리문

Glass Door Back Bar Refrigerators



아날로그



잠금장치



상부스텐



유리문

■ 스테인리스 재질로 제작가능

호프냉장고 테이블 유리문



GWHT-1BG

외부크기(mm)	W600×D756×H1015	선반(개)	2
내부크기(mm)	W498×D618×H810	중량(kg)	85
내용적(L)	223	온도범위	0℃~7℃
소비전력	230 W	전원	AC 220V, 60Hz

호프냉장고 테이블 유리문



GWHT-2BG

외부크기(mm)	W1494×D692×H1067	선반(개)	6
내부크기(mm)	W1088×D550×H815	중량(kg)	125
내용적(L)	568	온도범위	0℃~7℃
소비전력	250 W	전원	AC 220V, 60Hz

호프냉장고 테이블 유리문



GWHT-3BG

외부크기(mm)	W1754×D692×H1067	선반(개)	6
내부크기(mm)	W1348×D550×H815	중량(kg)	135
내용적(L)	670	온도범위	0℃~7℃
소비전력	360 W	전원	AC 220V, 60Hz

호프냉장고 테이블 유리문



GWHT-4BG

외부크기(mm)	W2294×D692×H1067	선반(개)	8
내부크기(mm)	W1888×D550×H815	중량(kg)	205
내용적(L)	912	온도범위	0℃~7℃
소비전력	450 W	전원	AC 220V, 60Hz

간냉식 호프냉장고 디스펜서 뒷면 유리형

Beer Dispensers



아날로그



LED



상부스텐



잠금장치

■ 스테인리스 재질로 제작가능

호프냉장고 디스펜서 뒷면을 통유리로 마감하고, LED 조명램프를 장착해
시선 집중도를 높이고 매장분위기를 살려줍니다.



간냉식 호프냉장고 디스펜서 정면



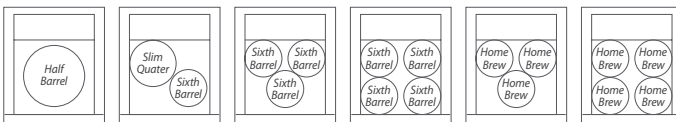
간냉식 호프냉장고 디스펜서 뒷면

호프냉장고 맥주통(keg) 적재도면

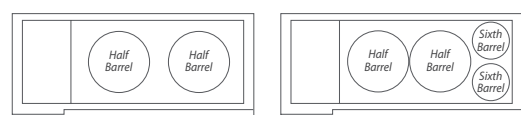


Plan View

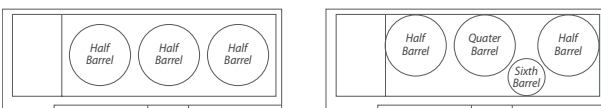
1KG



2KG



3KG



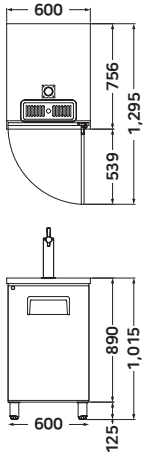
4KG



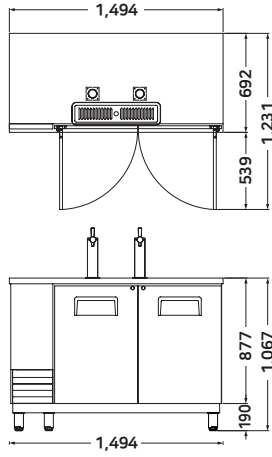
호프냉장고 전개도

Plan View

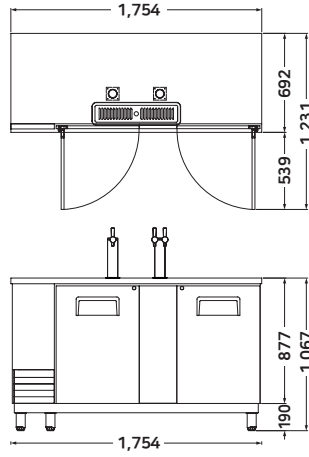
*단위: mm



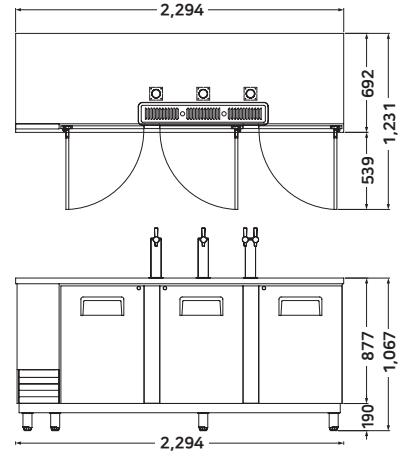
호프냉장고
디스펜서
GWHD-1KG



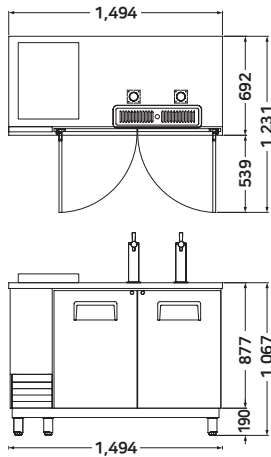
호프냉장고
디스펜서
GWHD-2KG



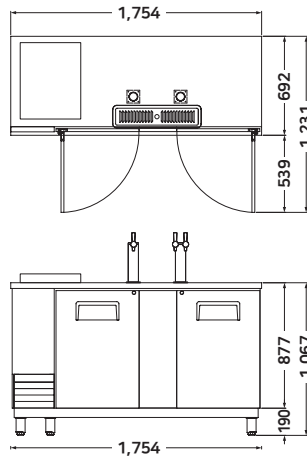
호프냉장고
디스펜서
GWHD-3KG



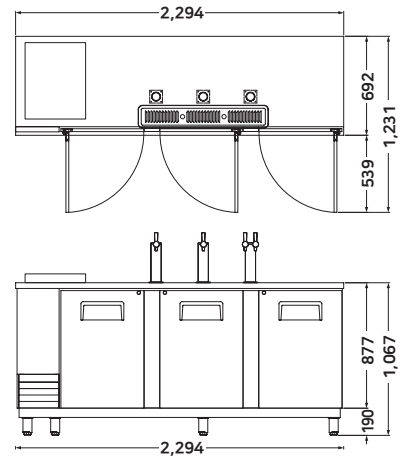
호프냉장고
디스펜서
GWHD-4KG



호프냉장고 컵+디스펜서
GWHC-2KG



호프냉장고 컵+디스펜서
GWHC-3KG

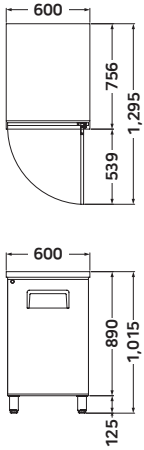


호프냉장고 컵+디스펜서
GWHC-4KG

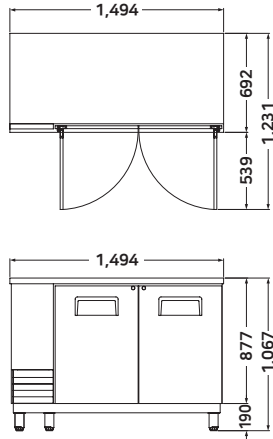
호프냉장고 전개도



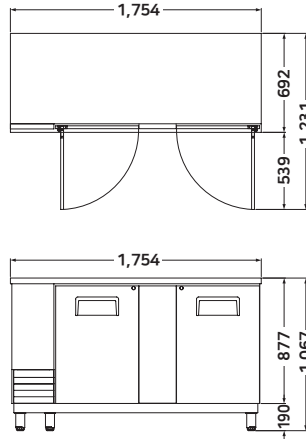
*단위: mm



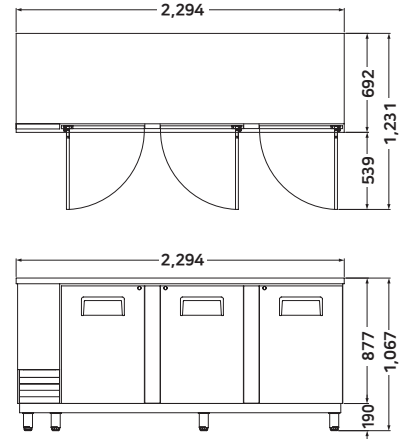
호프냉장고
테이블
GWHT-1KG



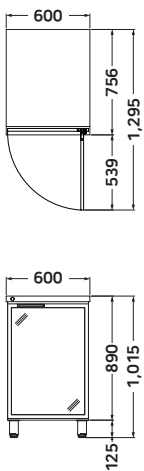
호프냉장고
테이블
GWHT-2KG



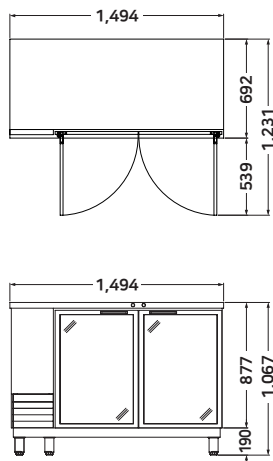
호프냉장고
테이블
GWHT-3KG



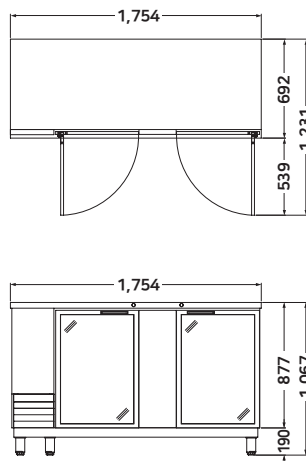
호프냉장고
테이블
GWHT-4KG



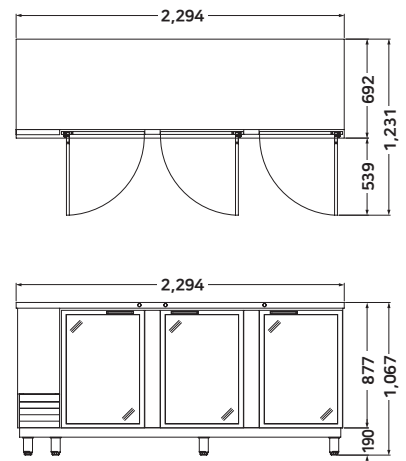
호프냉장고
테이블 유리문
GWHT-1BG



호프냉장고
테이블 유리문
GWHT-2BG



호프냉장고
테이블 유리문
GWHT-3BG



호프냉장고
테이블 유리문
GWHT-4BG