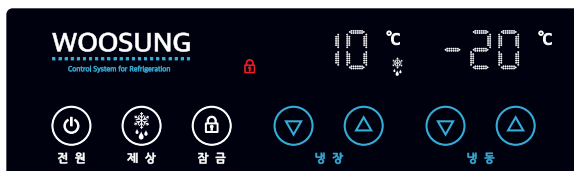


- 고급스럽고 위생적인 스테인리스 사용
- 사용 편리성을 높인 인체공학적 설계
- 신기술이 적용된 강력한 냉각시스템

## 직냉식 냉동·냉장고 Direct Cooling

Reach In Solid Door Refrigerators & Freezers



### 터치식 신형 디지털 온도 컨트롤러 장착

가벼운 터치로 온도 조절이 가능한 신형 디지털 컨트롤러를 장착해 편리합니다. 직관적으로 현재 온도를 볼 수 있는 등 다양한 기능을 디스플레이에 보여줍니다.

# 직냉식 25 메탈/올스텐 냉동·냉장고 (아날로그)

Direct Cooling Reach - In Solid Door Refrigerators & Freezers (Analog)



직냉식



아날로그



메탈



올스텐

■ 재질은 메탈, 올스텐 주문가능

| 재질 | 메탈, 올스텐, 내부스텐 | 컨트롤러 | 아날로그

\*일반형 냉장고 GRAND제품 별매



CWS-632RF			
외부크기(mm)	W627×D800×H1900	선반(개)	2
내부크기(mm)	냉동 W527×D650×H636 냉장 W527×D650×H636	중량(kg)	85
내용적(L)	냉동실 255 / 냉장실 255	소비전력	340 W
온도범위	냉동 -20℃ ~ -3℃ / 냉장 -3℃ ~ 10℃		

CWS-630F			
외부크기(mm)	W627×D800×H1900	선반(개)	3
내부크기(mm)	W527×D650×H1441	중량(kg)	85
내용적(L)	냉동전용 : 530	소비전력	340 W
온도범위	냉동 -20℃ ~ -3℃		

CWS-630R			
외부크기(mm)	W627×D800×H1900	선반(개)	3
내부크기(mm)	W527×D650×H1441	중량(kg)	80
내용적(L)	냉장전용 : 530	소비전력	210 W
온도범위	냉장 -3℃ ~ 10℃		



CWS-630F(1D)			
외부크기(mm)	W627×D800×H1900	선반(개)	3
내부크기(mm)	W527×D650×H1441	중량(kg)	85
내용적(L)	냉동전용 : 530	소비전력	340 W
온도범위	냉동 -20℃ ~ -3℃		

CWS-630R(1D)			
외부크기(mm)	W627×D800×H1900	선반(개)	3
내부크기(mm)	W527×D650×H1441	중량(kg)	80
내용적(L)	냉장전용 : 530	소비전력	210 W
온도범위	냉장 -3℃ ~ 10℃		

다양한 주방환경에 맞는  
슬림형 냉장고



- 슬림한 사이즈로 좁은 공간에 최적
- 사용자 요구에 맞도록 냉동냉장위치 선택
- 내용물에 맞게 칸칸이 선반 설치

\* 전원 : AC 220 V, 60 Hz

# 직냉식 30 메탈/올스텐 냉동·냉장고 (아날로그)

Direct Cooling Reach - In Solid Door Refrigerators & Freezers (Analog)



직냉식



아날로그



메탈

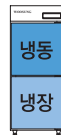


올스텐

■ 재질은 메탈, 올스텐 주문가능




| 재질 | 메탈, 올스텐, 내부스텐 | 컨트롤러 | 아날로그

\*일반형 냉장고 GRAND제품 별매



CWS-831RF			
외부크기(mm)	W850×D750×H1900	선반(개)	2
내부크기(mm)	냉동 W750×D600×H696 냉장 W750×D600×H696	중량(kg)	90
내용적(L)	냉동실 340 / 냉장실 340	소비전력	340 W
온도범위	냉동 -20℃ ~ -3℃ / 냉장 -3℃ ~ 10℃		

CWS-832RF			
외부크기(mm)	W850×D750×H1900	선반(개)	3
내부크기(mm)	냉동 W750×D600×H447 냉장 W750×D600×H944	중량(kg)	95
내용적(L)	냉동실 219 / 냉장실 461	소비전력	340 W
온도범위	냉동 -20℃ ~ -3℃ / 냉장 -3℃ ~ 10℃		



CWS-830F			
외부크기(mm)	W850×D750×H1900	선반(개)	3
내부크기(mm)	W750×D600×H1441	중량(kg)	95
내용적(L)	냉동전용 : 710	소비전력	340 W
온도범위	냉동 -20℃ ~ -3℃		

CWS-830R			
외부크기(mm)	W850×D750×H1900	선반(개)	3
내부크기(mm)	W750×D600×H1441	중량(kg)	90
내용적(L)	냉장전용 : 710	소비전력	210 W
온도범위	냉장 -3℃ ~ 10℃		

CWS-833F			
외부크기(mm)	W850×D750×H1900	선반(개)	3
내부크기(mm)	W750×D600×H1441	중량(kg)	95
내용적(L)	냉동전용 : 710	소비전력	340 W
온도범위	냉동 -20℃ ~ -3℃		

\* 전원 : AC 220 V, 60 Hz

# 직냉식 35 메탈/올스텐 냉동·냉장고 (아날로그)

Direct Cooling Reach - In Solid Door Refrigerators & Freezers (Analog)



직냉식



아날로그



메탈

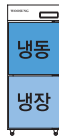


올스텐

■ 재질은 메탈, 올스텐 주문가능

| 재질 | 메탈, 올스텐, 내부스텐 | 컨트롤러 | 아날로그

\*일반형 냉장고 GRAND제품 별매



**CWS-831RF**


외부크기(mm)	W850×D800×H1900
내부크기(mm)	냉동 W750×D650×H696 냉장 W750×D650×H696
선반(개)	2
중량(kg)	90
내용적(L)	냉동실 360 / 냉장실 360
온도범위	냉동 -20℃ ~ -3℃ / 냉장 -3℃ ~ 10℃
소비전력	360 W



CWS-855F

CWS-852RF

모델명	CWS-852RF	CWS-855F
외부크기(mm)	W850×D800×H1900	W850×D800×H1900
내부크기(mm)	냉동 W750×D650×H447 냉장 W750×D650×H944	W750×D650×H1441
선반(개)	3	3
중량(kg)	95	95
내용적(L)	냉동실 230 / 냉장실 490	냉장전용 746
온도범위	냉동 -20℃ ~ -3℃ / 냉장 -3℃ ~ 10℃	냉동 -20℃ ~ -3℃
소비전력	360 W	350 W



**CWS-850F**

외부크기(mm)	W850×D800×H1900
내부크기(mm)	W750×D650×H1441
선반(개)	3
중량(kg)	95
내용적(L)	냉동전용 746
온도범위	냉동 -20℃ ~ -3℃
소비전력	350 W



**CWS-850R**

외부크기(mm)	W850×D800×H1900
내부크기(mm)	W750×D650×H1441
선반(개)	3
중량(kg)	90
내용적(L)	냉장전용 746
온도범위	냉장 -3℃ ~ 10℃
소비전력	250 W

\* 전원 : AC 220 V, 60 Hz



# 직냉식 45 메탈/올스텐 냉동·냉장고 (아날로그)

Direct Cooling Reach - In Solid Door Refrigerators & Freezers (Analog)



직냉식



아날로그



메탈



올스텐

■ 재질은 메탈, 올스텐 주문가능

| 재질 | 메탈, 올스텐, 내부스텐 | 컨트롤러 | 아날로그

\*일반형 냉장고 GRAND제품 별매



CWS-1243RF	
외부크기(mm)	W1260×D800×H1900
내부크기(mm)	W1160×D650×H1441 (냉동실 W555×D650×H696)
선반(개)	5
중량(kg)	150
내용적(L)	냉동실 270 / 냉장실 850
온도범위	냉동 -20℃ ~ -3℃ / 냉장 -3℃ ~ 10℃
소비전력	400 W



CWS-1242HRF



CWS-1242RF



모델명	CWS-1242RF	CWS-1242HRF
외부크기(mm)	W1260×D800×H1900	
내부크기(mm)	냉동실 W1160×D650×H696 냉장실 W1160×D650×H696	냉동실 W555×D650×H1441 냉장실 W555×D650×H1441
선반(개)	4	6
중량(kg)	150	
내용적(L)	냉동실 560 / 냉장실 560	
온도범위	냉동 -20℃ ~ -3℃ / 냉장 -3℃ ~ 10℃	
소비전력	460 W	430 W



CWS-1244DR



CWS-1244DF



모델명	CWS-1244DR	CWS-1244DF
외부크기(mm)	W1260×D800×H1900	
내부크기(mm)	W1160×D650×H1441	
선반(개)	6	
중량(kg)	140	150
내용적(L)	냉장전용 : 1165	냉동전용 : 1170
온도범위	냉장 -3℃ ~ 10℃	냉동 -20℃ ~ -3℃
소비전력	350 W	460 W



CWS-1244DR(2D)



CWS-1244DF(2D)



CWS-1242HRF(2D)



모델명	CWS-1242HRF(2D)	CWS-1244DR(2D)	CWS-1244DF(2D)
외부크기(mm)	W1260×D800×H1900		
내부크기(mm)	냉동실 W555×D650×H1441 냉장실 W555×D650×H1441	W1160×D650×H1441	W1160×D650×H1441
선반(개)	6		
중량(kg)	155	140	150
내용적(L)	냉동실 560 / 냉장실 560	냉장전용 : 1165	냉동전용 : 1170
온도범위	냉동 -20℃ ~ -3℃ / 냉장 -3℃ ~ 10℃		
소비전력	430 W	350 W	460 W

\* 전원 : AC 220 V, 60 Hz



# 직냉식 55 올스텐 냉동·냉장고 (아날로그)

Direct Cooling Reach - In Solid Door Refrigerators & Freezers (Analog)



직냉식



아날로그



올스텐

■ 재질은 올스텐, 내부스텐 주문가능

| 재질 | 올스텐, 내부스텐 | 컨트롤러 | 아날로그

\*일반형 냉장고 GRAND제품 별매



CWS-1543RF-1

외부크기(mm)	W1500×D800×H1900
내부크기(mm)	W1400×D645×H1431 (냉동실 W675×D645×H691)
선반(개)	5
중량(kg)	165
내용적(L)	냉동실 360 / 냉장실 1080
온도범위	냉동 -20℃ ~ -3℃ / 냉장 -3℃ ~ 10℃
소비전력	450 W



모델명	CWS-1543RF	CWS-1543HRF
외부크기(mm)	W1500×D800×H1900	
내부크기(mm)	냉동실 W1400×D645×H691 냉장실 W1400×D645×H691	냉동실 W675×D645×H1431 냉장실 W675×D645×H1431
선반(개)	4	6
중량(kg)	165	
내용적(L)	냉동실 720 / 냉장실 720	냉동실 720 / 냉장실 720
온도범위	냉동 -20℃ ~ -3℃ / 냉장 -3℃ ~ 10℃	
소비전력	500 W	480 W



CWS-1544DF

외부크기(mm)	W1500×D800×H1900
내부크기(mm)	W1400×D645×H1431
선반(개)	6
중량(kg)	170
내용적(L)	냉동전용 : 1440
온도범위	냉동 -20℃ ~ -3℃
소비전력	500 W



CWS-1544DR

외부크기(mm)	W1500×D800×H1900
내부크기(mm)	W1400×D645×H1431
선반(개)	6
중량(kg)	160
내용적(L)	냉장전용 : 1440
온도범위	냉장 -3℃ ~ 10℃
소비전력	400 W

\* 전원 : AC 220 V, 60 Hz

# 직냉식 65 메탈/올스텐 냉동·냉장고 (아날로그)

Direct Cooling Reach - In Solid Door Refrigerators & Freezers (Analog)



직냉식



아날로그



메탈



올스텐

■ 재질은 올스텐, 내부스텐 주문가능

| 재질 | 메탈, 올스텐, 내부스텐 | 컨트롤러 | 아날로그

\*일반형 냉장고 GRAND제품 별매



CWS-1964RF	
외부크기(mm)	W1900×D800×H1900
내부크기(mm)	냉동실 W555×D650×H1441 냉장실 W1160×D650×H1441
선반(개)	9
중량(kg)	210
내용적(L)	냉동실 560 / 냉장실 1160
온도범위	냉동 -20℃ ~ -3℃ / 냉장 -3℃ ~ 10℃
소비전력	650 W



모델명	CWS-1966DF	CWS-1966DR
외부크기(mm)	W1900×D800×H1900	
내부크기(mm)	W1800×D650×H1441	
선반(개)	9	
중량(kg)	220	
내용적(L)	냉동전용 : 1710	냉장전용 : 1790
온도범위	냉동 -20℃ ~ -3℃	냉장 -3℃ ~ 10℃
소비전력	900 W	480 W



CWS-1964RF(3D)	
외부크기(mm)	W1900×D800×H1900
내부크기(mm)	냉동실 W555×D650×H1441 냉장실 W1160×D650×H1441
선반(개)	9
중량(kg)	210
내용적(L)	냉동실 560 / 냉장실 1160
온도범위	냉동 -20℃ ~ -3℃ / 냉장 -3℃ ~ 10℃
소비전력	650 W



모델명	CWS-1966DF(3D)	CWS-1966DR(3D)
외부크기(mm)	W1900×D800×H1900	
내부크기(mm)	W1800×D650×H1441	
선반(개)	9	
중량(kg)	220	
내용적(L)	냉동전용 : 1710	냉장전용 : 1790
온도범위	냉동 -20℃ ~ -3℃	냉장 -3℃ ~ 10℃
소비전력	900 W	480 W

\* 전원 : AC 220 V, 60 Hz

# 직냉식 25 메탈/올스텐 냉동·냉장고 (디지털)

Direct Cooling Reach - In Solid Door Refrigerators & Freezers (Digital)



직냉식



디지털



메탈



올스텐

■ 재질은 메탈, 올스텐 주문가능

| 재질 | 메탈, 올스텐, 내부스텐 | 컨트롤러 | 디지털

\*일반형 냉장고 GRAND제품 별매



CWSM-632RF			
외부크기(mm)	W627×D800×H1900	선반(개)	2
내부크기(mm)	냉동 W527×D650×H636 냉장 W527×D650×H636	중량(kg)	85
내용적(L)	냉동실 255 / 냉장실 255	소비전력	340 W
온도범위	냉동 -24℃ ~ -3℃ / 냉장 -3℃ ~ 10℃		

CWSM-630F			
외부크기(mm)	W627×D800×H1900	선반(개)	3
내부크기(mm)	W527×D650×H1441	중량(kg)	85
내용적(L)	냉동전용 : 530	소비전력	340 W
온도범위	냉동 -24℃ ~ -3℃		

CWSM-630R			
외부크기(mm)	W627×D800×H1900	선반(개)	3
내부크기(mm)	W527×D650×H1441	중량(kg)	80
내용적(L)	냉장전용 : 530	소비전력	210 W
온도범위	냉장 -3℃ ~ 10℃		



모델명	CWSM-630F(1D)	CWSM-630R(1D)
외부크기(mm)	W627×D800×H1900	W627×D800×H1900
내부크기(mm)	W527×D650×H1441	W527×D650×H1441
선반(개)	3	3
중량(kg)	85	80
내용적(L)	냉동전용 : 530	냉장전용 : 530
온도범위	냉동 -24℃ ~ -3℃	냉장 -3℃ ~ 10℃
소비전력	340 W	210 W

CWSM-630HF(보존식 냉동고)			
외부크기(mm)	W627×D800×H1900	선반(개)	8
내부크기(mm)	W527×D650×H1441	중량(kg)	85
내용적(L)	냉동전용 : 540	소비전력	340 W
온도범위	냉동 -24℃ ~ -18℃		

CWSM-630HF(냉동 -30℃)			
외부크기(mm)	W627×D800×H1900	선반(개)	3
내부크기(mm)	W527×D650×H1441	중량(kg)	85
내용적(L)	냉동전용 : 540	소비전력	400 W
온도범위	냉동 -30℃ ~ -3℃		

\* 전원 : AC 220 V, 60 Hz



# 직냉식 30 메탈/올스텐 냉동·냉장고 (디지털)

Direct Cooling Reach - In Solid Door Refrigerators & Freezers (Digital)



직냉식



디지털



메탈

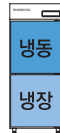


올스텐

■ 재질은 메탈, 올스텐 주문가능

| 재질 | 메탈, 올스텐, 내부스텐 | 컨트롤러 | 디지털

\*일반형 냉장고 GRAND제품 별매




CWSM-831RF			
외부크기(mm)	W850×D750×H1900	선반(개)	2
내부크기(mm)	냉동 W750×D600×H636 냉장 W750×D600×H636	중량(kg)	90
내용적(L)	냉동실 340 / 냉장실 340	소비전력	340 W
온도범위	냉동 -24℃ ~ -3℃ / 냉장 -3℃ ~ 10℃		



CWSM-832RF			
외부크기(mm)	W850×D750×H1900	선반(개)	3
내부크기(mm)	냉동 W750×D600×H447 냉장 W750×D600×H944	중량(kg)	95
내용적(L)	냉동실 219 / 냉장실 461	소비전력	340 W
온도범위	냉동 -24℃ ~ -3℃ / 냉장 -3℃ ~ 10℃		



모델명	CWSM-830F	CWSM-830R
외부크기(mm)	W850×D750×H1900	W850×D750×H1900
내부크기(mm)	W750×D600×H1441	W750×D600×H1441
선반(개)	3	3
중량(kg)	95	90
내용적(L)	냉동 전용 : 710	냉장 전용 : 700
온도범위	냉동 -24℃ ~ -3℃	냉장 -3℃ ~ 10℃
소비전력	340 W	210 W



CWSM-833F			
외부크기(mm)	W850×D750×H1900	선반(개)	3
내부크기(mm)	W750×D600×H1441	중량(kg)	95
내용적(L)	냉동 전용 : 710	소비전력	340 W
온도범위	냉동 -24℃ ~ -3℃		



CWSM-833HF(냉동 -30℃)			
외부크기(mm)	W850×D750×H1900	선반(개)	3
내부크기(mm)	W750×D600×H1441	중량(kg)	95
내용적(L)	냉동 전용 : 710	소비전력	400 W
온도범위	냉동 -30℃ ~ -3℃		



CWSM-833HF(냉동 -30℃)			
외부크기(mm)	W850×D750×H1900	선반(개)	3
내부크기(mm)	W750×D600×H1441	중량(kg)	95
내용적(L)	냉동 전용 : 710	소비전력	400 W
온도범위	냉동 -30℃ ~ -3℃		

\* 전원 : AC 220 V, 60 Hz



# 직냉식 35 메탈/올스텐 냉동·냉장고 (디지털)

Direct Cooling Reach - In Solid Door Refrigerators & Freezers (Digital)



직냉식



디지털



메탈

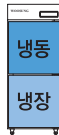


올스텐

■ 재질은 메탈, 올스텐 주문가능

| 재질 | 메탈, 올스텐, 내부스텐 | 컨트롤러 | 디지털

\*일반형 냉장고 GRAND제품 별매



**CWSM-851RF**


외부크기(mm)	W850×D800×H1900
내부크기(mm)	냉동 W750×D650×H696 냉장 W750×D650×H696
선반(개)	2
중량(kg)	90
내용적(L)	냉동실 360 / 냉장실 360
온도범위	냉동 -24℃ ~ -3℃ / 냉장 -3℃ ~ 10℃
소비전력	360 W



**CWSM-852RF**

**CWSM-852RF**

모델명	CWSM-852RF	CWSM-855F
외부크기(mm)	W850×D800×H1900	W850×D800×H1900
내부크기(mm)	냉동 W750×D650×H447 냉장 W750×D650×H944	W750×D650×H1441
선반(개)	3	3
중량(kg)	95	95
내용적(L)	냉동실 230 / 냉장실 490	냉동전용 746
온도범위	냉동 -24℃ ~ -3℃ / 냉장 -3℃ ~ 10℃	냉동 -24℃ ~ -3℃
소비전력	360 W	350 W



**CWSM-850F**

외부크기(mm)	W850×D800×H1900
내부크기(mm)	W750×D650×H1441
선반(개)	3
중량(kg)	95
내용적(L)	냉동전용 746
온도범위	냉동 -24℃ ~ -3℃
소비전력	350 W



**CWSM-850R**

외부크기(mm)	W850×D800×H1900
내부크기(mm)	W750×D650×H1441
선반(개)	3
중량(kg)	90
내용적(L)	냉장전용 746
온도범위	냉장 -3℃ ~ 10℃
소비전력	250 W

\* 전원 : AC 220 V, 60 Hz

# 직냉식 45 메탈/올스텐 냉동·냉장고 (디지털)

Direct Cooling Reach - In Solid Door Refrigerators & Freezers (Digital)



직냉식



디지털



메탈



올스텐

■ 재질은 메탈, 올스텐 주문가능

| 재질 | 메탈, 올스텐, 내부스텐 | 컨트롤러 | 디지털

\*일반형 냉장고 GRAND제품 별매



CWSM-1243RF	
외부크기(mm)	W1260×D800×H1900
내부크기(mm)	W1160×D650×H1441 (냉동실 W555×D650×H696)
선반(개)	5
중량(kg)	150
내용적(L)	냉동실 270 / 냉장실 850
온도범위	냉동 -24℃ ~ -3℃ / 냉장 -3℃ ~ 10℃
소비전력	400 W



CWSM-1242HRF



CWSM-1242RF



모델명	CWSM-1242RF	CWSM-1242HRF
외부크기(mm)	W1260×D800×H1900	
내부크기(mm)	냉동실 W1160×D650×H696 냉장실 W1160×D650×H696	냉동실 W555×D650×H1441 냉장실 W555×D650×H1441
선반(개)	4	6
중량(kg)	150	
내용적(L)	냉동실 560 / 냉장실 560	
온도범위	냉동 -24℃ ~ -3℃ / 냉장 -3℃ ~ 10℃	
소비전력	460 W	430 W



CWSM-1244DR



CWSM-1244DF



모델명	CWSM-1244DR	CWSM-1244DF
외부크기(mm)	W1260×D800×H1900	
내부크기(mm)	W1160×D650×H1441	
선반(개)	6	
중량(kg)	140	150
내용적(L)	냉장전용 : 1165	냉동전용 : 1170
온도범위	냉장 -3℃ ~ 10℃	냉동 -24℃ ~ -3℃
소비전력	350 W	460 W



CWSM-1242DR(2D)



CWSM-1242DF(2D)



CWSM-1242HRF(2D)



모델명	CWSM-1242HRF(2D)	CWSM-1244DR(2D)	CWSM-1244DF(2D)
외부크기(mm)	W1260×D800×H1900		
내부크기(mm)	냉동실 W555×D650×H1441 냉장실 W555×D650×H1441	W1160×D650×H1441	W1160×D650×H1441
선반(개)	6		
중량(kg)	155	140	150
내용적(L)	냉동실 560 / 냉장실 560	냉장전용 : 1165	냉동전용 : 1170
온도범위	냉동 -24℃ ~ -3℃ / 냉장 -3℃ ~ 10℃		
소비전력	430 W	350 W	460 W

\* 전원 : AC 220 V, 60 Hz

# 직냉식 55 올스텐 냉동·냉장고 (디지털)

Direct Cooling Reach - In Solid Door Refrigerators & Freezers (Digital)



직냉식



디지털



올스텐

■ 재질은 올스텐, 내부스텐 주문가능

| 재질 | 올스텐, 내부스텐 | 컨트롤러 | 디지털

\*일반형 냉장고 GRAND제품 별매



**CWSM-1543RF-1**

외부크기(mm)	W1500×D800×H1900
내부크기(mm)	W1400×D645×H1431 (냉동실 W675×D645×H691)
선반(개)	5
중량(kg)	165
내용적(L)	냉동실 360 / 냉장실 1080
온도범위	냉동 -24℃ ~ -3℃ / 냉장 -3℃ ~ 10℃
소비전력	450 W



**CWSM-1543RF**

**CWSM-1543HRF**

모델명	CWSM-1543RF	CWSM-1543HRF
외부크기(mm)	W1500×D800×H1900	
내부크기(mm)	냉동실 W1400×D645×H691 냉장실 W1400×D645×H691	냉동실 W675×D645×H1431 냉장실 W675×D645×H1431
선반(개)	4	6
중량(kg)	165	
내용적(L)	냉동실 720 / 냉장실 720	냉동실 720 / 냉장실 720
온도범위	냉동 -24℃ ~ -3℃ / 냉장 -3℃ ~ 10℃	
소비전력	500 W	480 W



**CWSM-1544DF**

외부크기(mm)	W1500×D800×H1900
내부크기(mm)	W1400×D645×H1431
선반(개)	6
중량(kg)	170
내용적(L)	냉동전용 : 1440
온도범위	냉동 -24℃ ~ -3℃
소비전력	500 W



**CWSM-1544DR**

외부크기(mm)	W1500×D800×H1900
내부크기(mm)	W1400×D645×H1431
선반(개)	6
중량(kg)	160
내용적(L)	냉동전용 : 1440
온도범위	냉장 -3℃ ~ 10℃
소비전력	400 W

\* 전원 : AC 220 V, 60 Hz

# 직냉식 65 메탈/올스텐 냉동·냉장고 (디지털)

Direct Cooling Reach - In Solid Door Refrigerators & Freezers (Digital)



직냉식



디지털



메탈



올스텐

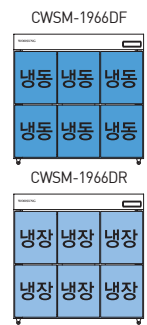
■ 재질은 메탈, 올스텐 주문가능

| 재질 | 메탈, 올스텐, 내부스텐 | 컨트롤러 | 디지털

\*일반형 냉장고 GRAND제품 별매



CWSM-1964RF	
외부크기(mm)	W1900×D800×H1900
내부크기(mm)	냉동실 W555×D650×H1441 냉장실 W1160×D650×H1441
선반(개)	9
중량(kg)	210
내용적(L)	냉동실 560 / 냉장실 1160
온도범위	냉동 -24℃ ~ -3℃ / 냉장 -3℃ ~ 10℃
소비전력	650 W



모델명	CWSM-1966DF	CWSM-1966DR
외부크기(mm)	W1900×D800×H1900	
내부크기(mm)	W1800×D650×H1441	
선반(개)	9	
중량(kg)	220	
내용적(L)	냉동전용 : 1710	냉장전용 : 1790
온도범위	냉동 -24℃ ~ -3℃	냉장 -3℃ ~ 10℃
소비전력	900 W	480 W



CWSM-1964RF(3D)	
외부크기(mm)	W1900×D800×H1900
내부크기(mm)	냉동실 W555×D650×H1441 냉장실 W1160×D650×H1441
선반(개)	9
중량(kg)	210
내용적(L)	냉동실 560 / 냉장실 1160
온도범위	냉동 -24℃ ~ -3℃ / 냉장 -3℃ ~ 10℃
소비전력	650 W



모델명	CWSM-1966DF(3D)	CWSM-1966DR(3D)
외부크기(mm)	W1900×D800×H1900	
내부크기(mm)	W1800×D650×H1441	
선반(개)	9	
중량(kg)	220	
내용적(L)	냉동전용 : 1710	냉장전용 : 1790
온도범위	냉동 -24℃ ~ -3℃	냉장 -3℃ ~ 10℃
소비전력	900 W	480 W

\* 전원 : AC 220 V, 60 Hz



# 직냉식 25,30 메탈/올스텐 유리문 냉장고 (아날로그)

Direct Cooling Reach - In Glass Door Refrigerators (Analog)



직냉식



아날로그



메탈



올스텐

■ 재질은 메탈, 올스텐 주문가능

| 재질 | 메탈, 올스텐, 내부스텐 | 컨트롤러 | 아날로그

\*유리문 냉장고 GRAND제품 별매



**CWS-630R(2G)**

외부크기(mm)	W627×D800×H1900	선반(개)	3
내부크기(mm)	W527×D650×H1441	중량(kg)	95
내용적(L)	냉장전용 : 530	소비전력	245 W
온도범위	냉장 -3℃ ~ 10℃	전원	AC 220 V, 60 Hz



**CWS-630R(1G)**

외부크기(mm)	W627×D800×H1900	선반(개)	3
내부크기(mm)	W527×D650×H1441	중량(kg)	100
내용적(L)	냉장전용 : 530	소비전력	245 W
온도범위	냉장 -3℃ ~ 10℃	전원	AC 220 V, 60 Hz



**CWS-830R(2G)**

외부크기(mm)	W850×D750×H1900	선반(개)	3
내부크기(mm)	W750×D600×H1441	중량(kg)	105
내용적(L)	냉장전용 : 700	소비전력	245 W
온도범위	냉장 -3℃ ~ 10℃	전원	AC 220 V, 60 Hz



**CWS-830R(1G)**

외부크기(mm)	W850×D750×H1900	선반(개)	3
내부크기(mm)	W750×D600×H1441	중량(kg)	115
내용적(L)	냉장전용 : 700	소비전력	245 W
온도범위	냉장 -3℃ ~ 10℃	전원	AC 220 V, 60 Hz



# 직냉식 45,65 메탈/올스텐 유리문 냉장고 (아날로그)

Direct Cooling Reach - In Glass Door Refrigerators (Analog)



직냉식



아날로그



메탈



올스텐

■ 재질은 메탈, 올스텐 주문가능

| 재질 | 메탈, 올스텐, 내부스텐 | 컨트롤러 | 아날로그

\*유리문 냉장고 GRAND제품 별매



CWS-1244DR(4G)

외부크기(mm)	W1260×D800×H1900	선반(개)	6
내부크기(mm)	W1160×D650×H1441	중량(kg)	165
내용적(L)	냉장전용 : 1165	소비전력	390 W
온도범위	냉장 -3℃ ~ 10℃	전원	AC 220 V, 60 Hz



CWS-1244DR(2G)

외부크기(mm)	W1260×D800×H1900	선반(개)	6
내부크기(mm)	W1160×D650×H1441	중량(kg)	175
내용적(L)	냉장전용 : 1165	소비전력	390 W
온도범위	냉장 -3℃ ~ 10℃	전원	AC 220 V, 60 Hz



CWS-1966DR(6G)

외부크기(mm)	W1900×D800×H1900	선반(개)	9
내부크기(mm)	W1800×D650×H1441	중량(kg)	240
내용적(L)	냉장전용 : 1790	소비전력	500 W
온도범위	냉장 -3℃ ~ 10℃	전원	AC 220 V, 60 Hz



CWS-1966DR(3G)

외부크기(mm)	W1900×D800×H1900	선반(개)	9
내부크기(mm)	W1800×D650×H1441	중량(kg)	260
내용적(L)	냉장전용 : 1790	소비전력	500 W
온도범위	냉장 -3℃ ~ 10℃	전원	AC 220 V, 60 Hz

# 직냉식 25,30 메탈/올스텐 유리문 냉장고 (디지털)

Direct Cooling Reach - In Glass Door Refrigerators (Digital)



직냉식



디지털



메탈



올스텐

■ 재질은 메탈, 올스텐 주문가능

| 재질 | 메탈, 올스텐, 내부스텐 | 컨트롤러 | 디지털

\*유리문 냉장고 GRAND제품 별매



**CWSM-630R(2G)**

외부크기(mm)	W627×D800×H1900	선반(개)	3
내부크기(mm)	W527×D650×H1441	중량(kg)	95
내용적(L)	냉장전용 : 530	소비전력	245 W
온도범위	냉장 -3℃ ~ 10℃	전원	AC 220 V, 60 Hz



**CWSM-630R(1G)**

외부크기(mm)	W627×D800×H1900	선반(개)	3
내부크기(mm)	W527×D650×H1441	중량(kg)	100
내용적(L)	냉장전용 : 530	소비전력	245 W
온도범위	냉장 -3℃ ~ 10℃	전원	AC 220 V, 60 Hz



**CWSM-830R(2G)**

외부크기(mm)	W850×D750×H1900	선반(개)	3
내부크기(mm)	W750×D600×H1441	중량(kg)	105
내용적(L)	냉장전용 : 700	소비전력	245 W
온도범위	냉장 -3℃ ~ 10℃	전원	AC 220 V, 60 Hz



**CWSM-830R(1G)**

외부크기(mm)	W850×D750×H1900	선반(개)	3
내부크기(mm)	W750×D600×H1441	중량(kg)	115
내용적(L)	냉장전용 : 700	소비전력	245 W
온도범위	냉장 -3℃ ~ 10℃	전원	AC 220 V, 60 Hz

# 직냉식 45,65 메탈/올스텐 유리문 냉장고 (디지털)

Direct Cooling Reach - In Glass Door Refrigerators (Digital)



직냉식



디지털



메탈



올스텐

■ 재질은 메탈, 올스텐 주문가능

| 재질 | 메탈, 올스텐, 내부스텐 | 컨트롤러 | 디지털

\*유리문 냉장고 GRAND제품 별매



CWSM-1244DR(4G)

외부크기(mm)	W1260×D800×H1900	선반(개)	6
내부크기(mm)	W1160×D650×H1441	중량(kg)	165
내용적(L)	냉장전용 : 1165	소비전력	390 W
온도범위	냉장 -3℃ ~ 10℃	전원	AC 220 V, 60 Hz



CWSM-1244DR(2G)

외부크기(mm)	W1260×D800×H1900	선반(개)	6
내부크기(mm)	W1160×D650×H1441	중량(kg)	175
내용적(L)	냉장전용 : 1165	소비전력	390 W
온도범위	냉장 -3℃ ~ 10℃	전원	AC 220 V, 60 Hz



CWSM-1966DR(6G)

외부크기(mm)	W1900×D800×H1900	선반(개)	9
내부크기(mm)	W1800×D650×H1441	중량(kg)	240
내용적(L)	냉장전용 : 1790	소비전력	500 W
온도범위	냉장 -3℃ ~ 10℃	전원	AC 220 V, 60 Hz



CWSM-1966DR(3G)

외부크기(mm)	W1900×D800×H1900	선반(개)	9
내부크기(mm)	W1800×D650×H1441	중량(kg)	260
내용적(L)	냉장전용 : 1790	소비전력	500 W
온도범위	냉장 -3℃ ~ 10℃	전원	AC 220 V, 60 Hz